

# El Consumo de Alcohol en Estudiantes de Enseñanza Media:

## Datos del Informe sobre el Consumo de Drogas en las Américas 2019



**OAS** | **CICAD**





# INFORME SOBRE EL CONSUMO DE DROGAS EN LAS AMÉRICAS 2019



Comisión Interamericana para el Control del Abuso de Drogas (CICAD)  
Secretaría de Seguridad Multidimensional (SSM)  
Organización de los Estados Americanos (OEA)

1. Antigua and Barbuda
2. Argentina
3. The Bahamas
4. Barbados
5. Belize
6. Bolivia
7. Brazil
8. Canada
9. Chile
10. Colombia
11. Costa Rica
12. Dominica
13. Dominican Republic
14. Ecuador
15. El Salvador
16. Grenada
17. Guatemala
18. Guyana
19. Haiti
20. Honduras
21. Jamaica
22. Mexico
23. Panama
24. Paraguay
25. Peru
26. Saint Kitts and Nevis
27. Saint Lucia
28. Saint Vincent and the Grenadines
29. Suriname
30. Trinidad and Tobago
31. United States
32. Uruguay
33. Venezuela



OAS

More rights  
for more people

# Metodologia

2011

SISTEMA  
INTERAMERICANO DE  
DATOS UNIFORMES  
PROTOCOLO DE LA ENCUESTA DE  
ESTUDIANTES DE ENSEÑANZA MEDIA

Observatorio Interamericano de Drogas  
OEA/CICAD  
07/01/2011



- Protocolo estandarizado
- Usado en la mayoría de los Estados Miembros
- Basado en Monitoring the Future (MTF) de los E.U.A.
- Indicadores de prevalencia, percepción de riesgo, facilidad de acceso, oferta, entre otros.



OAS

More rights  
for more people

## Cuatro áreas relevantes al las políticas de drogas a nivel hemisferico

- ***Tendencias en el consumo– escuelas secundarias***
  - Consumo de alcohol en los últimos 30 días estable o en descenso en la mayoría de los países.
  - Consumo *binge* como proporción de usuarios en el ultimo mes permanece igual
- ***Consumo por sexo.***
  - *Tasas de consumo similares entre hombres y mujeres*
- ***Inicio precoz del consumo***
  - *Consumo en el 8o grado no se ha reducido*
- ***Importante detener la tasa de nuevos usuarios y el edad de inicio.***

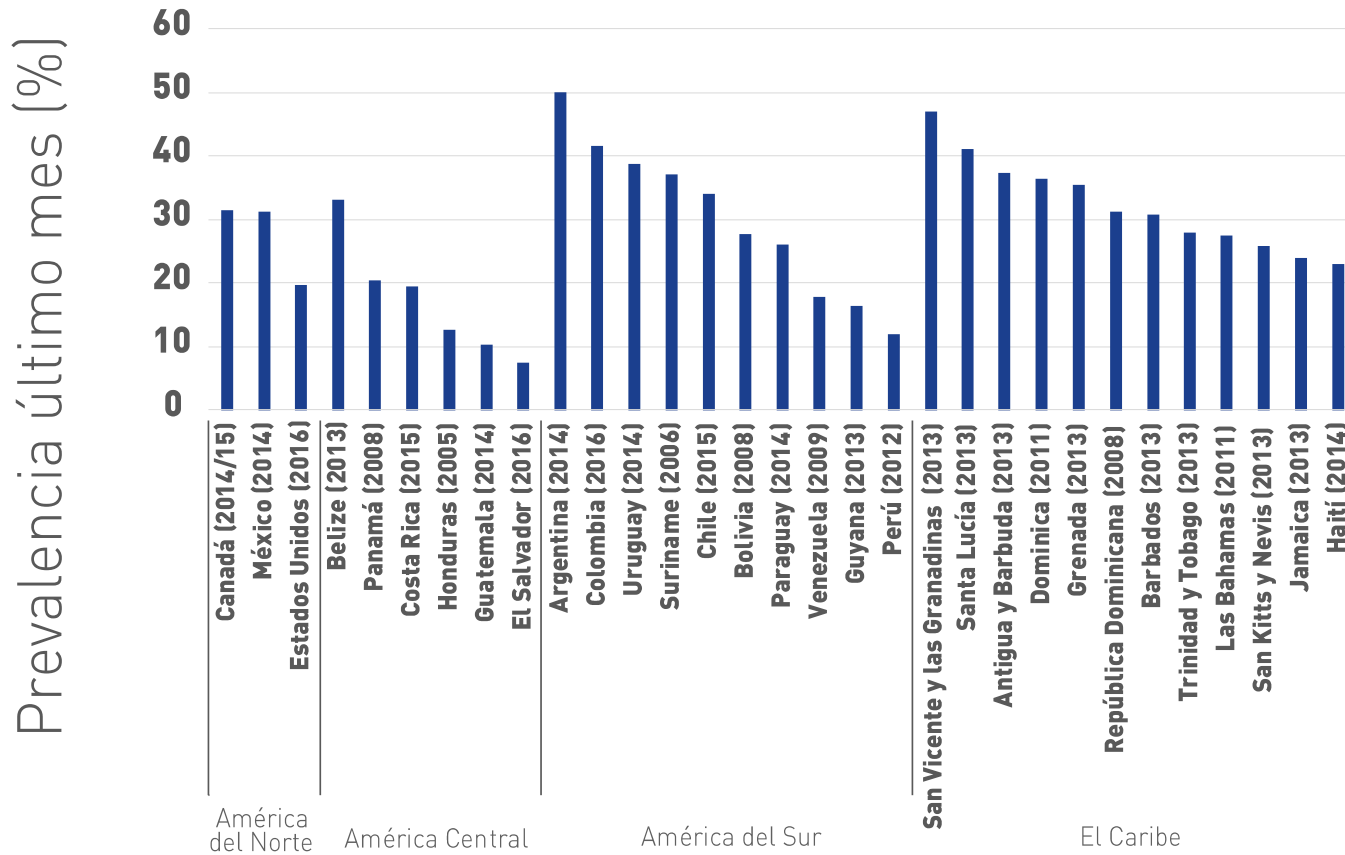


OAS

More rights  
for more people

# Gráfico 1.12

## Prevalencia del último mes de consumo de alcohol entre los estudiantes de enseñanza secundaria, por país, ordenado por subregión





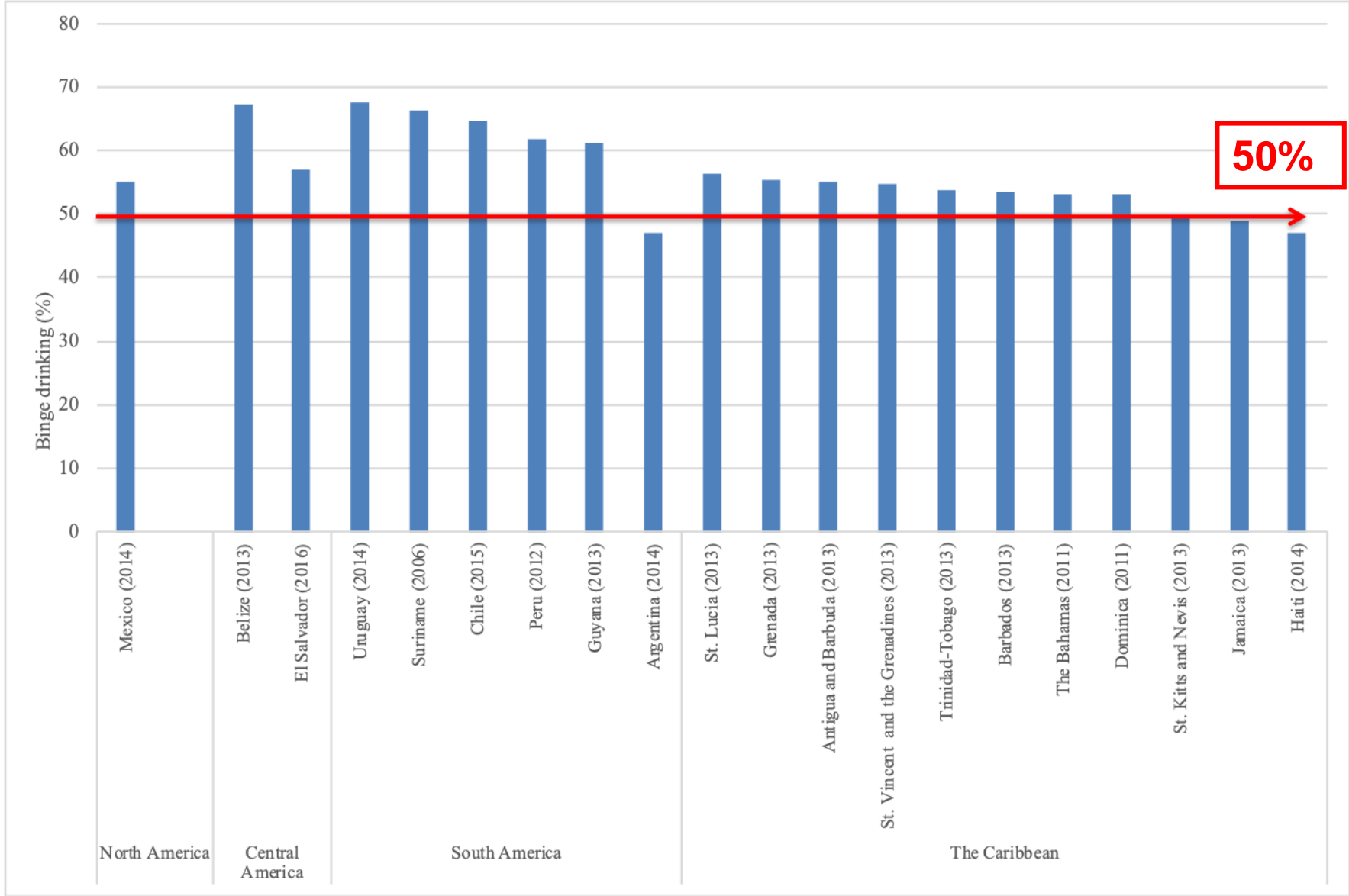
OAS

More rights  
for more people

# Tendencias

- De los 11 países que entregaron datos sobre el consumo en el últimos meses entre estudiantes secundarios, 9 mostraron declinaciones en la prevalencia del último mes
- Dos permanecieron estables
- Dichas tendencias eran consistentes en cuanto desagregados por sexo

# Proporción de *binge drinking* entre estudiantes secundarios que reportaron haber consumido alcohol en el ultimo mes, por país y subregion





OAS

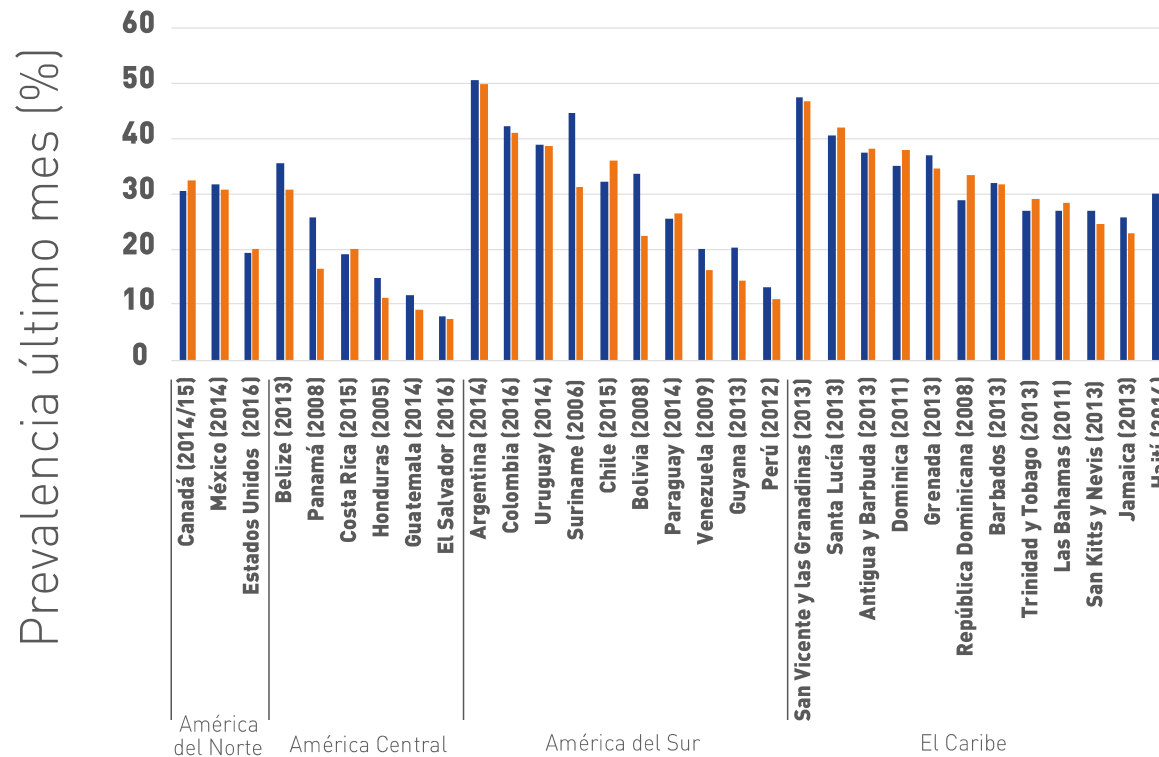
More rights  
for more people

# Consumo por sexo

## Gráfico 1.15

Hombre | Mujer

Prevalencia del último mes de consumo de alcohol entre los estudiantes de enseñanza secundaria según el sexo, por país, ordenado por subregión







OAS

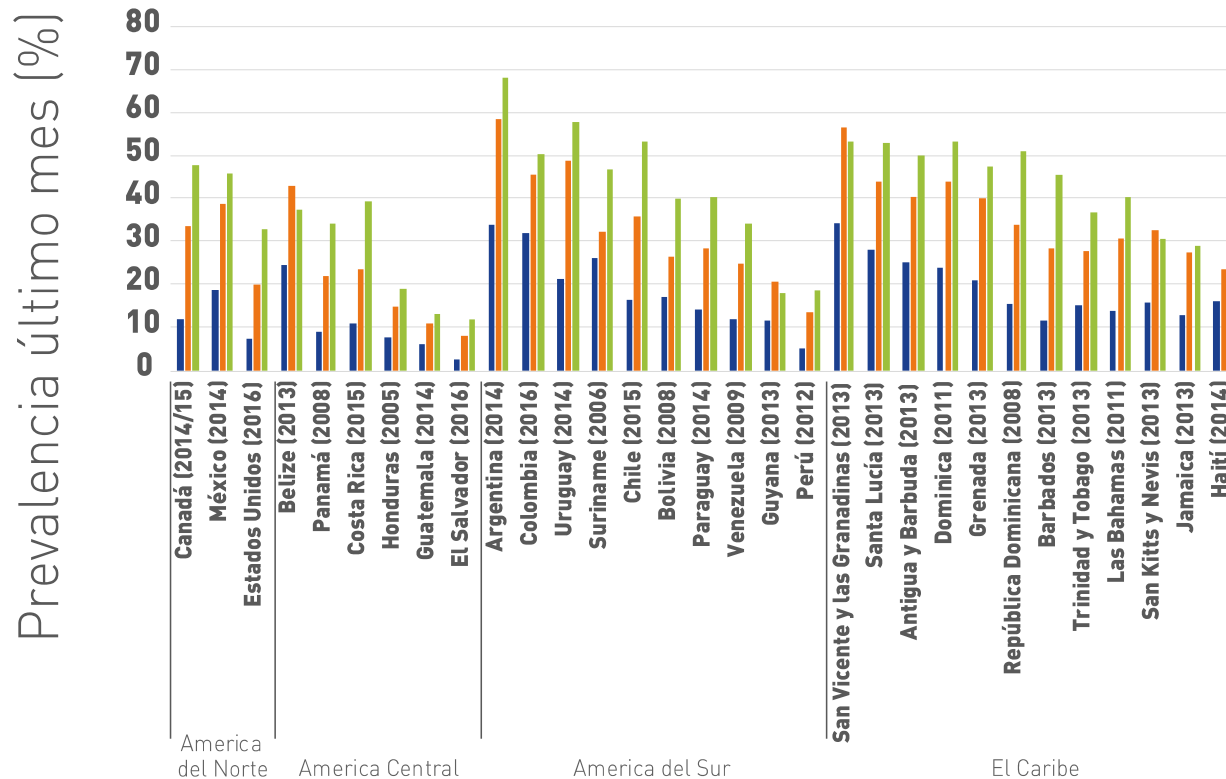
More rights  
for more people

# Early onset of alcohol use

## Gráfico 1.14

8° Grado | 10° Grado | 12° Grado

Prevalencia del último mes de consumo de alcohol entre los estudiantes de enseñanza secundaria según grados, por país, ordenado por subregión





OAS

More rights  
for more people

## Cuatro áreas relevantes al las políticas de drogas a nivel hemisferico

- ***Tendencias en el consumo– escuelas secundarias***
  - Consumo de alcohol en los últimos 30 días estable o en descenso en la mayoría de los países.
  - Consumo binge como proporción de usuarios en el ultimo mes permanece igual
- ***Consumo por sexo.***
  - *Tasas de consumo similares entre hombres y mujeres*
- ***Inicio precoz del consumo***
  - *Consumo en el 8o grado no se ha reducido*
- ***Importante detener la tasa de nuevos usuarios y el edad de inicio.***

---

## Marya Hynes

- Jefa, Observatorio Interamericano sobre Drogas (OID)
  - Comisión Interamericana para el Control del Abuso de Drogas (CICAD)
  - [mhynes@oas.org](mailto:mhynes@oas.org)
- 



**OAS** | More rights  
for more people

27/05/2020